

Vision

Sverige är bäst i världen
på resfri samverkan



1 2016-06-27 TRAFIKVERKET

Resfria möten

- Minskad miljöpåverkan
- Bättre ekonomi
- Effektivare verksamhet
- Mer harmoniska medarbetare
- Bidrar till regional utveckling
- Ökad robusthet



2 2016-06-27 TRAFIKVERKET

Resfria möten i myndigheter – REMM



3 2016-06-27 TRAFIKVERKET

Bakgrund till REMM

- Projekt Resfri 2006–2009
- 10-stegsmetoden
- Vulkanutbrottet april 2010
- Grön IT-agendan juli 2010
- Uppdrag i regleringsbrev 2011



4 2016-06-27 TRAFIKVERKET

Genomförande REMM

- 20 myndigheter
- Trafikverket samordnare
- Rådgivning enligt 10-stegsmetoden
- Nätverk, ämnesgrupper
- Webbinarier och träffar
- Uppföljning



5 2016-06-27 TRAFIKVERKET


remm.se



6 2016-06-27 TRAFIKVERKET

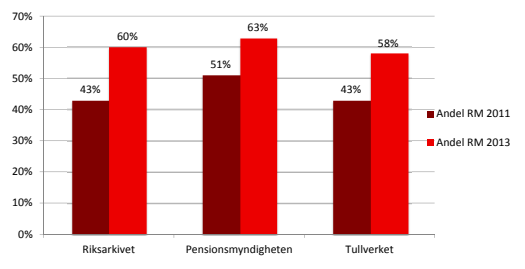
Tekniska knutar

- Uppkoppling mellan myndigheter:
 - Videokonferens
 - Lync (federering)
 - Gemensam standard webbmöten
- Katalogtjänst/adressering
- Support
- Rapport april 2013



7 2016-06-27 TRAFIKVERKET

Resvaneundersökningar



Myndighet	Andel RM 2011	Andel RM 2013
Riksarkivet	43%	60%
Pensionsmyndigheten	51%	63%
Tullverket	43%	58%

8 2016-06-27 TRAFIKVERKET

Forskningsprojekt Lunds universitet





9 2016-06-27 TRAFIKVERKET

Arbete/fritid och livskvalitet

Resfria möten frigör tid:

- Till annat arbete i **92 %** av fallen
- Utanför arbetet i **86 %** av fallen






Källa: Voytenko, Y., Arnfalk, P., Lindeblad, P., Mont, O., Klintman, M. and Mont, O. 2013. Resfria Möten – vad blir effekterna och hur redovisar man dem?


10 2016-06-27


Prestation, arbetsproduktivitet, kvalitet

- **78 %** upplever att arbetsproduktiviteten ökar med resfria möten
- **70 %** upplever att resfria möten ökar både arbetsproduktivitet och kvalitet

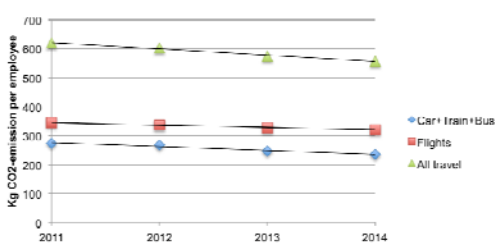



Källa: Voytenko, Y., Arnfalk, P., Lindeblad, P., Mont, O., Klintman, M. and Mont, O. 2013. Resfria Möten – vad blir effekterna och hur redovisar man dem?


11 2016-06-27


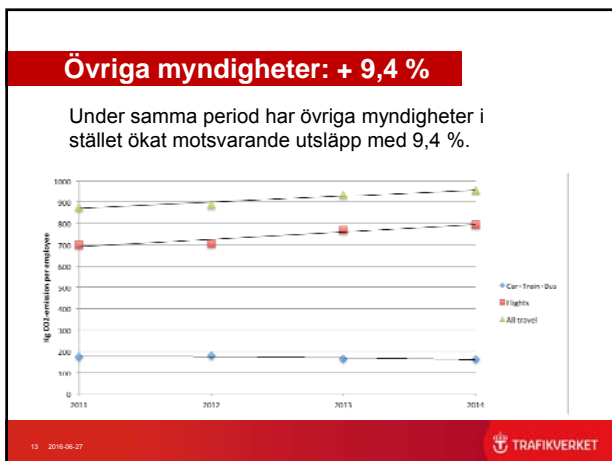
REMM-myndigheter: - 10,2 %

2011–2014 har REMM-myndigheterna i snitt minskat CO₂-utsläpp från tjänsteresor per anställd med 10,2 %.



Year	Car + Train + Bus (Kg CO ₂)	Flights (Kg CO ₂)	All travel (Kg CO ₂)
2011	~280	~350	~800
2012	~270	~340	~780
2013	~260	~330	~760
2014	~250	~320	~740

12 2016-06-27




Internationellt uppmärksammat

Vetenskaplig artikel: "Green IT in practice: virtual meetings in Swedish public agencies"

14 2016-06-27 TRAFIKVERKET

Rangordning nyttor?

- Robusthet
- Koldioxidutsläpp
- Effektivitet
- Regional utveckling
- Ekonomi
- Arbetsmiljö

15 2016-06-27 TRAFIKVERKET

Vision

Sverige är bäst i världen på resfri samverkan



16 2016-06-27 TRAFIKVERKET

Hur förverkliga visionen?

<p>Breda satsningen</p> <ul style="list-style-type: none"> •Från 10 % till 100 % av myndigheterna 	<p>Samverkan i demokrati</p> <ul style="list-style-type: none"> •Möjliggör för små myndigheter •Tillgänglighet för alla medborgare •Tekniken får inte stänga ute 	<p>Koordinerad satsning</p> <ul style="list-style-type: none"> •Samordna tekniska satsningar •Koordinerade/gemensamma inköp •Delvis gemensam förvaltning 	<p>FÖJ upp & redovisa</p> <ul style="list-style-type: none"> •Kostnader •Produktivitet •Måttövervakning •Personalens välbefinnande
---	--	--	---

17 2016-06-27 TRAFIKVERKET

Färdplan 2016–

Motsvarande resultat i övriga statliga myndigheter ger:

- Minskade utsläppen av koldioxid med cirka 36 000 ton per år.
- Ekonomisk besparing på cirka två miljarder kronor per år (kanske betydligt mer)



18 2016-06-27 TRAFIKVERKET

Färdplan 2016–

- Målbild 2021
- Stöd 200 myndigheter
 - Arena för information, utbildning och support
 - Uppväxling av nätverk, REMM-piloter som föregångare
 - Även internationellt fokus
- Tekniska knutar som behöver lösas upp
- Uppföljning leverans från myndigheterna, koppling till forskningen



19 2016-06-27 

Vision

Sverige är bäst i världen på resfri samverkan



20 2016-06-27 
